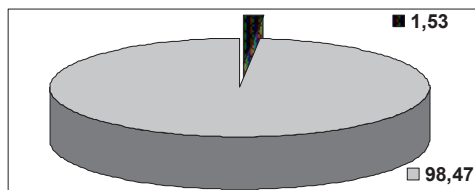


ELENCO DELLE SOCIETA' DIRETTAMENTE PARTECIPATE DAL COMUNE DI BENTIVOGLIO

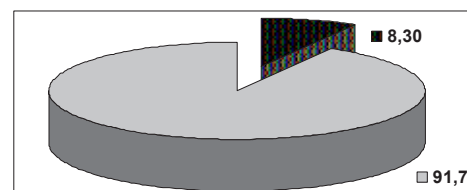
(Adempimento previsto dal D. Lgs. n.33/2013)

FUTURA Soc. Consortile a r.l.



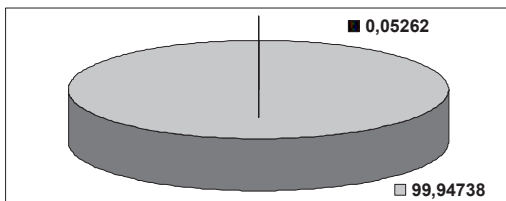
■ Quota di partecipazione comunale 1,53%
□ Altri 98,47%

SUSTENIA SRL



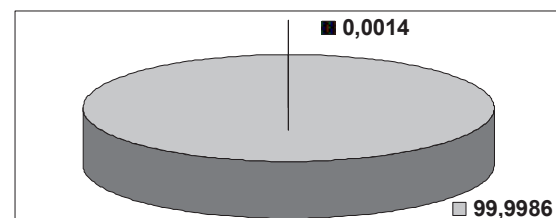
■ Quota di partecipazione comunale 8,30%
□ Altri 91,70%

HERA SPA



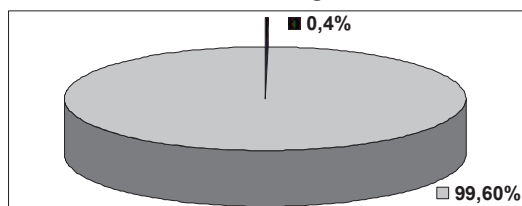
■ Quota di partecipazione comunale 0,05262%
□ Altri 99,94738

LEPIDA SCPA



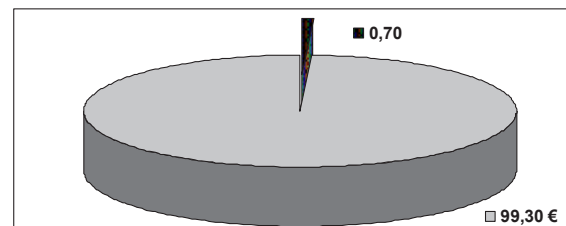
■ Quota di partecipazione comunale 0,0014%
□ Altri 99,9986

ACER Azienda Casa Emilia Romagna -
Provincia di Bologna



■ Quota di partecipazione comunale 0,4%
□ Altri 99,60%

AESS Agenzia per l'Energia lo Sviluppo
Sostenibile



■ Quota di partecipazione comunale 0,70%
□ Altri 99,30%

FUTURA Soc.Consortile r.l.

Via Bologna, 96E
40017 S. Giovanni in Persiceto
C.F. e P. IVA 01748791207

Sito Internet: <http://www.cfp-futura.it>

Durata: **dal 24.09.1996
al 31.12.2050**

Funzioni:

Società pubblica per la formazione professionale e lo sviluppo del territorio

Attività:

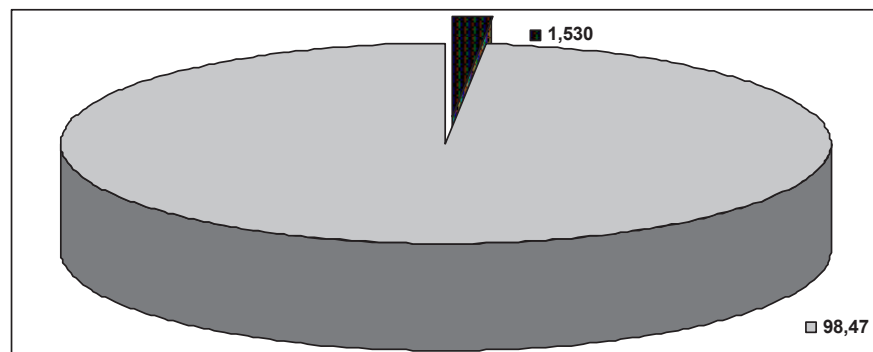
- Progettazione e gestione interventi formativi
- Servizi di orientamento in materia scolastica, professionale, occupazionale e imprenditoriale
- Progettazione piani operativi per fabbisogni sociali

Impegni assunti sul bilancio 2020 per contratti di servizio: € 1.367,50

CDA e compensi

• <http://www.cfp-futura.it/Home/SocietaTrasparente/Organizzazioni.aspx>

ANNO	CAPITALE SOCIALE (€)	PATRIMONIO NETTO (€)	UTILE ESERCIZIO (€)	PERDITA ESERCIZIO (€)
2019	102.000,00	308.276,00	105.102,00	---
2018	102.000,00	207.641,00	63.745,00	---
2017	102.000,00	145.359,00	23.325,00	---
2016	102.000,00	128.906,00	1.055,00	---
2015	515.298,00	127.852,00	---	- 389.493,00



■ Quota di partecipazione comunale 1,53%
□ Altri 98,47

Sustenia S.r.l.

Via Argini Nord, 3351
40014 Crevalcore (Bo)
C.F.02796261200

Sito Internet: <http://www.sustenia.it>

Durata:

dal 14.12.2007
al 31.12.2050

Funzioni:

Servizi ambientali a supporto degli Enti Locali

Attività:

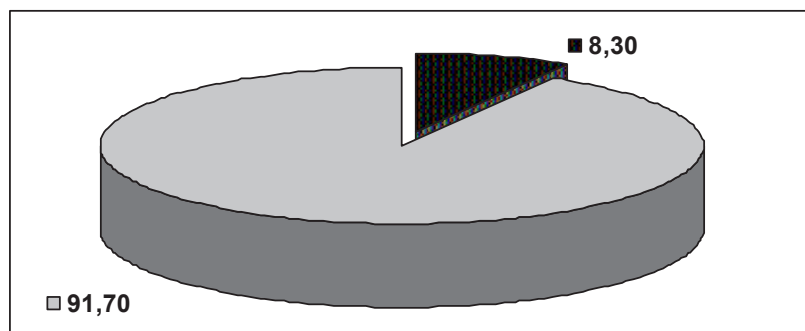
- Gestione organismi infestanti
- Monitoraggio pollini
- Lotta alla zanzara tigre
- Controllo colombi
- Educazione ambientale
- Gestione verde pubblico

Impegni assunti sul bilancio 2020 per contratti di servizio: € 10.269,96

CDA e compensi

<https://www.sustenia.it/amministratore-unico/>

ANNO	CAPITALE SOCIALE (€)	PATRIMONIO NETTO (€)	UTILE ESERCIZIO (€)	PERDITA ESERCIZIO (€)
2019	34.907,00	204.651,00	10.468,00	---
2018	34.907,00	194.184,00	43.149,00	---
2017	34.907,00	153.730,00	33.657,00	---
2016	34.907,00	122.376,00	8.647,00	---
2015	34.907,00	113.729,00	10.437,00	---



■ Quota di partecipazione comunale 8,30%
□ Altri 91,70%

Hera S.p.A.

Viale C. Berti Pichat, 2/4
40127 Bologna
C.F.04245520376

Sito Internet: <http://www.gruppohera.it>

Durata: **dal 10.03.1995
al 31.12.2100**

Funzioni:

Multiutility per la gestione di servizi in area ambiente, energia e servizi idrici

Attività:

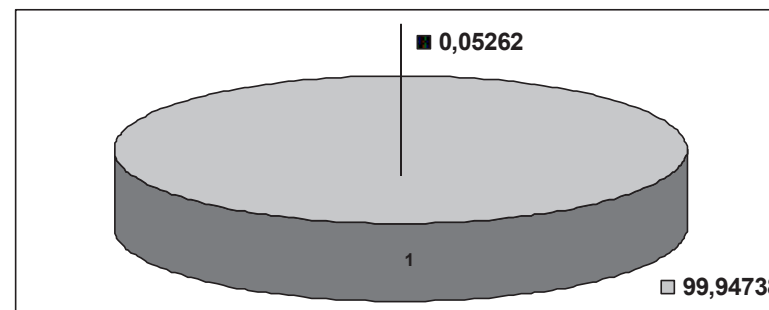
- Distribuzione e vendita di gas metano
- Gestione servizio idrico integrato
- Intero ciclo gestione dei rifiuti
- Gestione illuminaz. pubblica e semaforica
- Teleriscaldamento

Impegni assunti sul bilancio 2020 per contratti di servizio: € 1.594.650,00 di cui utenze € 34.650,00

CDA e compensi:

http://www.gruppohera.it/gruppo/corporate_governance/cda/

ANNO	CAPITALE SOCIALE O PATRIMONIO IN DOTAZIONE (€)	PATRIMONIO NETTO (€)	UTILE ESERCIZIO (€)	PERDITA ESERCIZIO (€)
Dati estratti dal bilancio separato della capogruppo				
2019	1.489.538.745	2.390.385.212	166.311.616	---
2018	1.489.538.745	2.335.175.923	195.139.030	---
2017	1.489.538.745	2.313.277.515	170.415.559	---
2016	1.489.538.745	2.260.942.880	144.687.056	---
2015	1.489.538.745	2.260.919.117	171.977.932	---



- Quota di partecipazione comunale 0,05262%
- Altri 99,94738

Lepida S.c.p.A.

Viale Aldo Moro, 64
40127 Bologna
C.F.02770891204

Sito Internet: <http://www.lepida.net>

Durata:

dal 01.08.2007
al 31.12.2050

Funzioni:

Società regionale di gestione della rete di collegamenti in fibra ottica e wireless delle pubbliche amministrazioni dell'Emilia-Romagna

Attività:

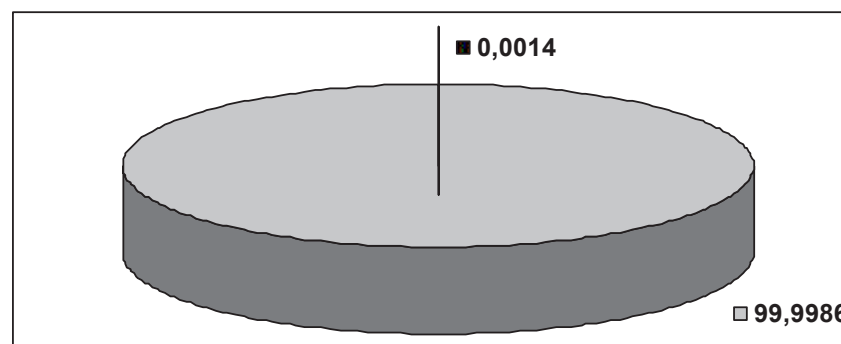
- Pianificazione e sviluppo delle strutture di rete
- Gestione dei servizi innovativi e integrativi della rete
- Promozione di interventi per la rimozione del digital divide
- Realizzazione e gestione della rete radiomobile TETRA

Impegni assunti sul bilancio 2020 per contratti di servizio: € 6.126,00

CDA e compensi

<http://www.lepida.it/titolari-di-incarichi-politici-di-amministrazione-di-direzione-o-di-governo>

ANNO	CAPITALE SOCIALE (€)	PATRIMONIO NETTO (€)	UTILE ESERCIZIO (€)	PERDITA ESERCIZIO (€)
2019	69.881.000,00	73.235.604,00	88.539,00	---
2018	65.526.000,00	68.351.765,00	538.915,00	---
2017	65.526.000,00	67.801.850,00	309.150,00	---
2016	65.526.000,00	67.490.699,00	457.200,00	---
2015	60.713.000,00	62.248.499,00	184.920,00	---



■ Quota di partecipazione comunale 0,0014%
□ Altri 99,9986%

ACER Azienda Casa Emilia Romagna – Provincia di Bologna

Piazza della Resistenza, 4
40122 Bologna (Bo)
C.F. e P. IVA 00322270372

Sito Internet:

<http://www.acerbologna.it>

Durata: **dal 08.08.2001**

Funzioni:

Azienda Casa Emilia Romagna della Provincia di Bologna

Attività:

- Gestione patrimoni immobiliari tra cui alloggi di edilizia residenziale pubblica, manutenzione, interventi di recupero e qualificazione degli immobili.
- Fornitura servizi tecnici.
- Gestione servizi attinenti al soddisfacimento delle esigenze abitative delle famiglie, tra cui le agenzie per la locazione.
- Prestazioni di servizi ad assegnatari alloggi di Erp e abitazioni in locazione.

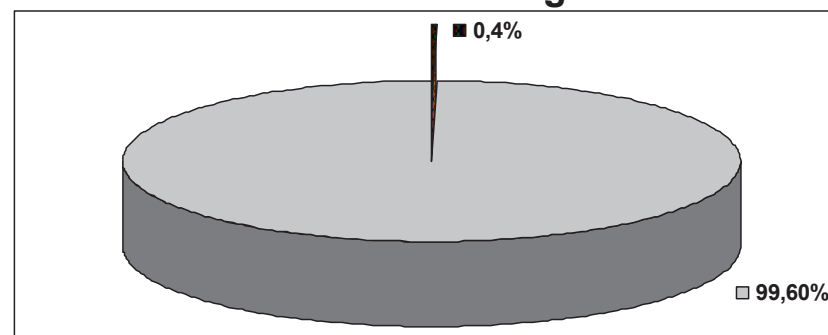
Impegni assunti sul bilancio 2020 per contratti di servizio: € 0

CDA e compensi:

<http://www.acerbologna.it/organizzazione-trasparenza>

ANNO	CAPITALE SOCIALE (€)	PATRIMONIO NETTO (€)	UTILE ESERCIZIO (€)	PERDITA ESERCIZIO (€)
2019	9.732.680	109.592.926	132.396	----
2018	9.732.680	108.701.439	283.681	----
2017	9.732.680	112.545.493	66.149	----
2016	9.732.680	109.871.559	---	- 888.466
2015	9.732.680	111.195.965	205.738	---

**ACER Azienda Casa Emilia Romagna
Provincia di Bologna**



■ Quota di partecipazione comunale 0,4%
□ Altri 99,60

AESS Agenzia per l'energia e lo sviluppo sostenibile

Via Enrico Caruso, 3

41100 Modena (Mo)

C.F. e P. IVA 02574910366

Sito Internet:

<http://www.aess-modena.it>

Durata: dal 31.03.1999
al 31.12.2050

Funzioni:

Programmazione e pianificazione, realizzazione di azioni coordinate per promuovere lo sviluppo sostenibile e la qualificazione ambientale del territorio.

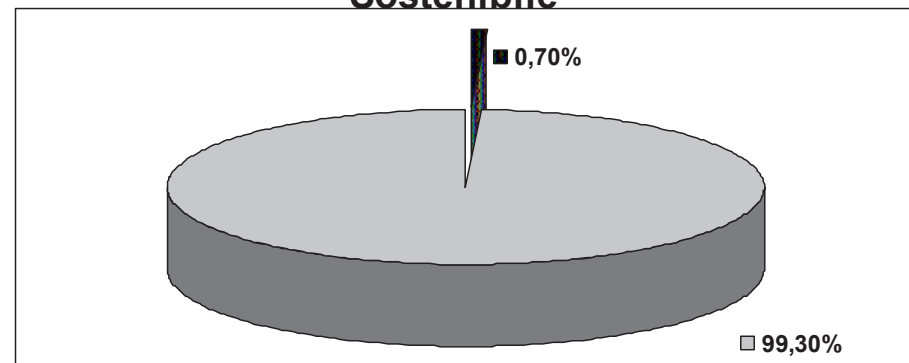
CDA e compensi:

<https://www.aess-modena.it/trasparenza/personale/>

Impegni assunti sul bilancio 2020 per contratti di servizio: € 6.132,00

ANNO	CAPITALE SOCIALE (€)	PATRIMONIO NETTO (€)	UTILE ESERCIZIO (€)
2019	241.158,00	242.610,00	2.855,00
2018	241.158,00	239.755,00	52.087,00
2017	241.158,00	187.668,00	1.803,00

AESS Agenzia per l'Energia e lo Sviluppo Sostenibile



■ Quota di partecipazione comunale 0,70%
■ Altri 99,30%